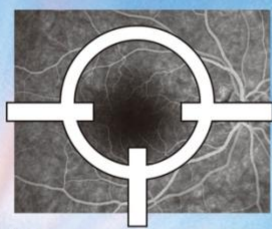


Общество офтальмологов России  
Ростовская глазная клиника «ИнтерЮНА»  
Администрации Ростовской области и г. Ростова-на-Дону



# ПРОГРАММА

IX ВСЕРОССИЙСКОГО  
с международным участием  
СЕМИНАРА - «КРУГЛОГО СТОЛА»



## «МАКУЛА» 2023

(Доклады, “мозговые атаки”, “релаксы”, кулуары, “подковёрье”)

**26-27 мая** г. Ростов-на-Дону

конгресс-отель «Дон-Плаза»

(ул. Б. Садовая, 115)

**200 лет** со дня рождения Луи Пастера, микробиолога, врача, химика

**200 лет** со дня рождения русского драматурга А.Н. Островского

**150 лет** со дня рождения Сергея Васильевича Рахманинова

**80 лет** нашим решающим победам над нацистами под  
Сталинградом и Курском (февраль и август 1943 г.)

**80 лет** битве за Днепр (с 24 августа по 23 декабря 1943 г.)

**80 лет** ПЕРВОМУ освобождению Киева от нацистов (6 ноября 1943 г.)

**47-й год** ростовской школе лазерной микрохирургии глаза

**30 лет** ПЕРВОЙ операции в ростовской “ИнтерЮНЕ” (первой  
частной глазной клинике в современной России)

**20 лет** нашим «МАКУЛАМ»

## ОРГКОМИТЕТ:

Сопредседатели: Быковская Т.Ю., Чернышёв М.А., Иванишко Ю.А.

Зам. председ.: Балашов А.А., Ковалёв С.А., Шевченко Н.В.

Члены орг. и коорд. комитетов: Абраменко С.Л., Авиллов В.В., Бабина В.М., Баясникова В.В., Батыгов А.А., Бурцева З.А., Валуйская Л.А., Гончарова Е.А., Гюлиева Ю.А., Демишин А.В., Дрозд И.Л., Жарикова Е.В., Журавлёв С.В., Зарезина Е.А., Зайцев А.А., Иванишко Н.М., Иванишко Е.Ю., Каргальцева Т.В., Ковалевская Т.А., Куприянова О.Л., Лисутина П.А., Лотошников М.А., Макарова Н.С., Малюдина А.Ю., Масленникова М.Э., Мелконова Л.Ю., Мельникова О.В., Мирошников В.В., Мирсалова Д.В., Мысливцева И.Г., Нагишев В.В., Нароян Л.Э., Нечитайлов А.В., Польшинская С.Г., Подгорнова И.В., Пшеничникова Н.М., Рыбина А.Н., Стоклочинская В.П., Стесюкова А.А., Стрижак Т.Э., Сушкова М.Г., Тихонов А.В., Торпуджиян М.А., Фолимонова Н.А., Часовской Д.В., Чепурко Е.Г., Чернецкая Е.Е., Шинкарёва Н.М., Ян-Чобанян И.С.

Координатор семинара - Ю.А. Иванишко

Наши надёжные партнёры: «ZEISS», «TRADOMED INVEST»,  
«R-OPTICS», «DON-PLAZA»

### **СПИКЕРЫ-ЭКСПЕРТЫ семинара - «круглого стола»:**

Атьков О.Ю., Бойко Э.В., Володин П.Л., Гордеева М.В., Горшков И.М., Даниличев С.Н., Иванишко Ю.А. (спикер-координатор), Иванова Е.В., Измайлов А.С., Казайкин В.Н., Куликов А.Н., Кожухов А.А., Кочмала О.Б., Ковалёв С.А., Лихникевич Е.Н., Лотошников М.А., Мальцев Д.С., Мирошников В.В., Педанова Е.К., Першин К.Б., Пивоваров Н.Н., Сдобникова С.В., Сосновский С.В., Столяренко Г.Е., Темиров Н.Э., Трояновский Р.Л., Харлап С.И., Шелепин Ю.Е., Шадричев Ф.Е.

**Регламент прежний:** доклад + обсуждение; слово в дискуссии - до 100 сек., для спикеров - до 150 сек., вопрос докладчику - до 20 сек.,

**сигналы:** один свет. сигнал («**шар**») - «заканчивайте», два - «ставьте точку», непрерывный - «...ну, всё уже...!» **Колокол председателя** - «пора переходить к обсуждению» или «...к следующему пункту программы». Используются также звонки таймеров («**яйца спикеров**»). Убедит. просьба - быть на своих местах в глав. зале за 2-3 мин. до начала заседаний, т.к. через 1 мин. после 3-й рынды вход в зал будет закрыт. А утром 1-го дня - за 5-6 мин. до начала.

### **Начало работы 26 мая 2023 г. в 8:20** (2 этаж - зал «Форум»)

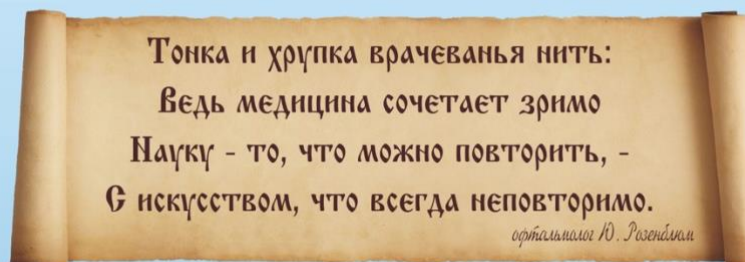
|   |       |
|---|-------|
| 8:20 - Слово координатору семинара  | - 5'  |
| 8:25 - ОТКРЫТИЕ: Приветственные слова сопредседателей оргкомитета   | - 15' |
| 8:55 - Спич открытия: А.Н. Куликов, Р.Л. Трояновский, В.А. Рейтузов (СПб): "В.В. Волков и его вклад в мировую офтальмохирургию" | - 15' |
| 9:10 - Тех. перерыв   | - 5'  |

### **«Круглый стол» - 1: 9:15 - 11:00** (2 этаж - зал «Форум»)

**Ведут: Ю.А. Иванишко, А.С. Измайлов, А.Н. Куликов, Ю.Е. Шелепин**

1. **9:15** - Е.В. Иванова, П.Л. Володин (Москва): "Применение теории активированного комплекса для описания воздействия лазерного излучения на ткани глаза" - 12'
2. **9:40** - А.С. Измайлов (СПб): "СОНЭ в макуле при хронической ЦСХРП и неоваскулярной ВМД. Показания к проведению ЛК, ФДТ и антиVEGF-терапии" - 14'
3. **10:10** - Д.С. Мальцев, А.Н. Куликов, М.А. Бурнашева (СПб.): "Синдромальный подход к анализу ретинальной ишемии" - 12'
4. **10:35** - С.А. Ковалёв, Ю.А. Иванишко, В.В. Мирошников (Ростов н/Д): "Мультимодальный подход к анализу данных ОКТ при планировании макулярной хирургии" - 12'

**11:00 - 11:20 кофе-пауза** (2 этаж «Золотой зал»)

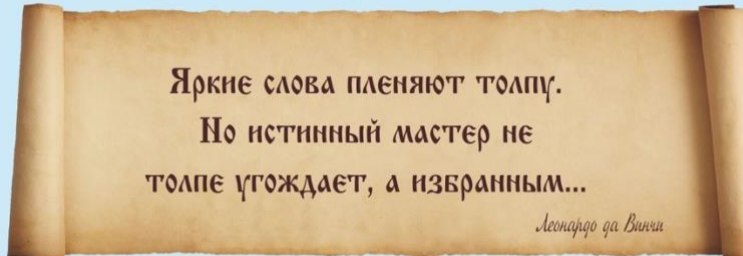


### **«Круглый стол» - 2: 11:20 - 13:30** (2 этаж - зал «Форум»)

**Ведут: Ю.А. Иванишко, Е.В. Иванова, А.Н. Куликов, И.И. Малиновская**

5. **11:20** - Д.С. Мальцев, А.Н. Куликов, А.С. Васильев (СПб): "Стресс - ассоциированная глазная коморбидность" - 12'
6. **11:45** - К.Б. Першин (Москва): "Релакс ретинолога №1" - 12'
7. **12:10** - Д.С. Мальцев, А.Н. Куликов, М.А. Бурнашева (СПб.): "Аксиальная длина как основной анатомический предиктор клинической и морфологической характеристики острой центральной серозной хориоретинопатии" - 12'

8. **12:35** - И.И. Малиновская, И.Г. Заборовский, Л.А. Столярова, М. Варшанидзе (Минск): “Разрывы пигментного эпителия и влияние на них антиангиогенной терапии” – 12’
9. **13:00** - П.А. Лисутина, С.А. Ковалёв, М.А. Лотошников (Ростов н/Д) «Релакс-загрузка ретинолога №1» Редкий клинический случай – 10’
- 13:30 - 14:10 кофе-пауза** (большая), отдых, обед, (2 этаж «Золотой зал») посещение выставки (экспозиции «ZEISS», «TRADOMED INVEST», «R-OPTICS») (фойе 2 этаж). – 40’

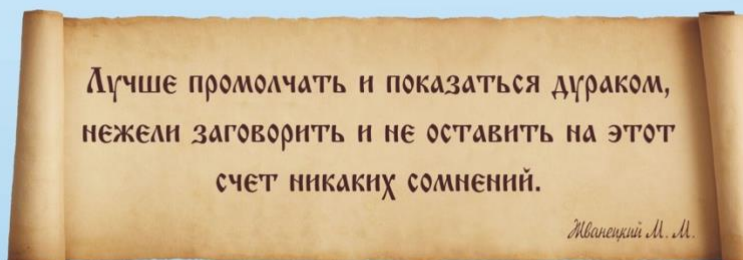


**«Круглый стол» - 3: 14:10 - 16:30 (2 этаж - зал «Форум»)**

**Ведут: А.С. Головин, Ф.Е. Шадричев, В.В. Мирошников, С.В. Сдобникова**

- 14:10** - А.С. Головин Памяти О.А. Синявского:
10. А.С. Головин, [О.А. Синявский], Р.Л. Трояновский (СПб.): “Бимануальная техника при хирургии тяжёлых форм пролиферативной диабетической ретинопатии” – 14’
11. **14:40** - С.В. Сдобникова, С.С. Махотин (Москва): “Новый подход к изучению пролиферативной диабетической ретинопатии” – 12’
12. **15:05** - Ф.Е. Шадричев (СПб.): “Транзиторная диабетическая ретинопатия” – 14’
14. **15:35** - В.В. Мирошников, Ю.А. Иванишко, С.А. Ковалёв, И.С. Ян-Чобанян (Ростов н/Д): “Экстрафовеолярный пилинг внутренней пограничной мембраны в лечении диабетического макулярного отёка (серия случаев, первые результаты)” – 12’
15. **16:00** - С.В. Сдобникова, Л.Е. Сдобникова, Н.А. Троицкая, Д.С. Алексеенко, А.Д. Бычкова (Москва): “Существует ли универсальный подход к скринингу и лечению поражения сетчатки при сахарном диабете?” – 12’

**16:30 - 16:50 кофе-пауза** (2 этаж «Золотой зал»)



**«Круглый стол» - 4: 16:50 - 18:20 (2 этаж - зал «Форум»)**

**Ведут: М.В. Гордеева, Е.В. Иванова, Н.Л. Корх, Д.С. Мальцев, Б.С. Першин**

16. **16:50** - Б.С. Першин, А.А. Масчан, В.Ю. Махмутов, А.Б. Смирнова, Н.А. Ступакова (Москва): “Диагностика и лечение цитомегаловирусного ретинита у детей-реципиентов гемопоэтических стволовых клеток” – 12’
17. **17:15** - М.В. Гордеева, Н.Н. Григорьева, Н.В. Митрофанова (СПб): «Релакс-разминка ретинолога №1» – 7’
18. **17:30** - М.А. Бурнашева, А.Н. Куликов, Д.С. Мальцев (СПб): “Парацентральная острая срединная макулопатия - биомаркер сосудистой патологии” – 12’

19. 17:55 - Б.С. Першин, А.А. Масчан, В.Ю. Махмутов, А.Б. Смирнова, Н.А. Ступакова (Москва): “Макулярные поражения у детей с заболеваниями системы крови” – 12’  
18:20 - Информация оргкомитета – 30’

18:45 - Традиционный скромный фуршет знакомств (вход свободный по бейджам), «спичи в подковёрье» и опять «Кое-что в проблеме рака (донского)».

Факт и истина - рядом, но не всегда  
дружат. А порой между ними - пропасть.  
Поиск характера их связи - ещё  
та задачка... для умного.

*Иль Диль*

**27 мая 2023 г.**

**«Круглый стол» - 5: 9:00 - 11:15 (2 этаж - зал «Форум»)**

**Ведут: А.С. Измайлов, С.А. Ковалёв, С.В. Сосновский, Г.Е. Столяренко**

20. 9:00 - С.В. Сосновский, Э.В. Бойко, Д.Х. Османов (СПб.): “Субмакулярная хирургия при осложнённой неоваскулярной ВМД: эффективность аутотранслокации комплекса пигментный эпителий/сосудистая свободным лоскутом” – 14’  
21. 9:30 - Г.Е. Столяренко, Н.В. Савостьянова, Д. Дорошенко, В.К. Салахутдинов (Москва): “Макулярные складки после хирургии отслойки сетчатки с полным её прилеганием” – 14’  
22. 10:00 - А.С. Измайлов (СПб.): «Релакс-разминка ретинолога №2». Упражнение 1,2,3 – 14’  
23. 10:30 - С.В. Сосновский (СПб.): “Субмакулярная хирургия: способы удаления из глаза субретинального рубца (подбор клинических случаев)” – 12’  
24. 11:00 - Н.А. Скворцова (Москва): «Релакс-разминка ретинолога №3» (клинический случай) – 7’

**11:15 - 11:30 кофе-пауза (2 этаж «Золотой зал») – 15’**

Наука - это увидеть в вещи то,  
чего ещё никто не видел и  
над чем никто не думал.

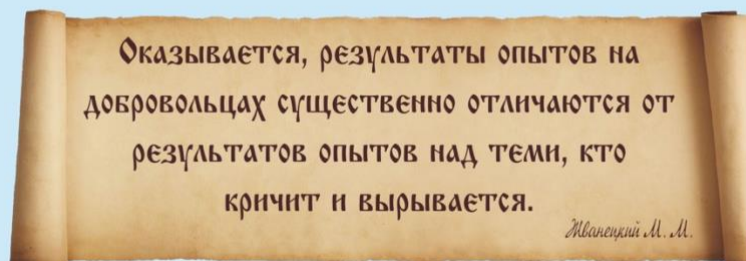
*Т. Кристофер Лиллендер*

**«Круглый стол» - 6: 11:30 - 14:10 (2 этаж - зал «Форум»)**

**Ведут: А.Н. Куликов, С.А. Ковалёв, В.В. Мирошников, Г.Е. Столяренко**

25. 11:30 - Г.Е. Столяренко (Москва): “Травматические повреждения макулы в условиях современной войны” – 14’  
26. 12:00 - А.Н. Куликов, Е.М. Попов, Д.С. Мальцев (СПб.): “Функциональный прогноз хирургии сквозного макулярного разрыва на основании анализа сохранности ретиальной ткани” – 12’  
27. 12:25 - С.А. Ковалёв, Ю.А. Иванишко, В.В. Мирошников (Ростов на/Д): “Классификация хирургической патологии витреомакулярного интерфейса - современный взгляд” – 12’

28. 12:50 - П.В. Лыскин, И.Р. Макаренко (Москва): “Хирургическое лечение макулярных отверстий без пилинга ВПМ” – 12’
29. 13:15 - Э.В. Бойко, С.В. Сосновский, А.А. Суетов, Т.А. Докторова (СПб): “Мультимодальный топографически ориентированный подход в анализе восстановления функциональной активности сетчатки после хирургического закрытия сквозных макулярных разрывов” – 12’
30. 13:40 - С.В. Сосновский, Я.В. Байбородов, К.С. Жоголев (СПб): «Релакс-разминка ретинолога №4» Ритуальные ретинальные “танцы” - пре-, суб- и эпи- (клинический случай) – 12’
- 14:10 - 14:50 Кофе-пауза (большая), обед, посещение выставки – 40’



**«Круглый стол» - 7: 14:50 (2 этаж - зал «Форум»)**

**Ведут: О.Ю. Атьков, С.Н. Даниличев, Ю.А. Иванишко, С.В. Журавлёв**

31. 14:50 - О.Ю. Атьков (Москва): “Общемедицинские проблемы на околоземных космических станциях. Эссе и интересные наблюдения” – 15’
32. 15:20 - С.Н. Даниличев, К.С. Киреев (Звёздный городок): “Опыт наблюдения состояния макулярной и парамаккулярной зоны космонавтов после длительных орбитальных космических полётов” – 14’
33. 15:50 - П.А. Лисутина, Ю.А. Иванишко, М.А. Лотошников, Е.А. Зарезина (Ростов на/Д): «Релакс-загрузка ретинолога №2» Норма или патология? – 10’
34. 16:15 - Н.А. Поздеева, Т.А. Морозова, Д.В. Борисова, С.М. Пикусова (Чебоксары): “Функциональные изменения органа зрения в условиях искусственной гравитации” – 12’
35. 16:40 - А.О. Майборода (Москва - Ростов на/Д): «Релакс ретинолога №2» “Способы защиты от негативных космических факторов в межпланетном корабле, орбитальной станции и внеземной колонии” – 12’
- 17:10 - Тех. перерыв – 5’
- 17:15 - Поклон надёжным и уважаемым партнёрам “МАКУЛЫ” – 5’
- 17:20 - ОБЩАЯ ДИСКУССИЯ СПИКЕРОВ-ЭКСПЕРТОВ – 30’
- 17:50 - РЕЙТИНГ-2023. Награждение лауреатов
- 18:00 - Закрытие семинара «МАКУЛА-2023»
- 19:00 - Товарищеский ужин, перерастающий..... в симпозиум с горячими объятиями перед разлукой, плавно переходящими в “разгонный” завтрак с холодным пивом.

~~КОФЕ-ПАУЗА~~ (до 16 мая 2025 г.. ?)



К.Х. Орлов



А.А. Бочкарева



Л.А. Линник



А.И. Горбань



Ю.А. Белый



В.В. Волков



Е.С. Либман



В.-П. Габель



Ю.А. Иванцко



Р. Биригзүбэр



Й. Ройдэр



Н.Н. Пивоваров



В.С. Аюкян



С.В. Слобникова



В. Шрадэр



А.Н. Куликов



В.В. Мирошников



Е.В. Иванова



А.А. Балашов



Н.А. Скворцова



Б.С. Першин



Р.Л. Трояновский



Д.О. Шкворченко



М.А. Перуанский



Е.Н. Лихниченко



А. Бравни



А. Клеттгэр



Ю.Е. Шелени



Я.В. Байбородов




Г.Г. Зянгирова



Д.С. Малыцев



А.В. Баранов



Ф. Мозер



А. Габель-Пфистерер



Дж. Дорошенко



А.М. Шамшинова



А.П. Нестеров



Ч. Форлини



Е.А. Нестеров



Г.И. Желтов



О.А. Снявский



Р. Гревс



Г.Е. Столяренко



А.С. Измайлов



М.В. Гауз



С.В. Сосновский



В. Феррара



Н.П. Хорошилова-Масленникова



А.Ф. Бровкина



Т.Ю. Быковская



Е.К. Педанова



С.И. Харлат



Э.В. Бойко



Н.В. Шевченко



М.А. Чернышев



М.А. Лотошников



М.М. Шишкин



А. Миттон



А.А. Кожухов



А.Н. Бедрик



Н. Бресслер



М.В. Будник



С.А. Ковалёв



В.Н. Казайкин



В.П. Дмитриев



И.И. Малиновская



Х.П. Тахчиди



К.Б. Перини



Н.В. Зольникова



П.Л. Володин