



НАЦИОНАЛЬНЫЙ  
МЕДИКО-ХИРУРГИЧЕСКИЙ ЦЕНТР  
им. Н.И. Пирогова



Кафедра и клиника глазных болезней


ФГБУ «Национальный медико-хирургический Центр им. Н.И. Пирогова» Минздрава России

# ПРОГРАММА

# 25

НОЯБРЯ 2022 г.

г. Москва



# ПИРОГОВСКИЙ ОФТАЛЬМОЛОГИЧЕСКИЙ ФОРУМ

## Приветствие

**Карпов****Олег Эдуардович**

Генеральный директор  
Пироговского Центра,  
академик РАН,  
доктор медицинских наук,  
профессор,  
заслуженный врач РФ

**Файзрахманов****Ринат Рустамович**

Заведующий центром  
офтальмологии Пироговского  
Центра, заведующий  
кафедрой глазных болезней  
ИУВ, врач-офтальмолог  
высшей категории, доктор  
медицинских наук

**Шишкин****Михаил Михайлович**

Главный офтальмолог  
Пироговского Центра, доктор  
медицинских наук, профессор,  
заслуженный врач РФ

## Уважаемые коллеги!

С большой радостью приветствуем вас на «Пироговском офтальмологическом форуме»! Эта масштабная конференция организована кафедрой глазных болезней и клиникой офтальмологии ФГБУ «Национальный Медико-хирургический Центр им. Н.И. Пирогова» Минздрава России.

Программа форума включает широкий круг проблем, с которыми ежедневно сталкиваются врачи-офтальмологи. Особое внимание уделяется рассмотрению сложных случаев. Среди них несомненный интерес представляют такие вопросы как: хирургия осложненных катаракт, современные методы хирургического лечения отслойки сетчатки, анти-VEGF терапия, лазерное и хирургическое лечение глаукомы. Особое внимание уделено вопросам экстренной офтальмологической помощи, лечению травмы глаза.

В рамках конференции участники делятся своими знаниями, анализируют особенности офтальмологической помощи и определяют возможности для долгосрочного сотрудничества. Ведущие специалисты демонстрируют новые хирургические технологии и возможности

современной офтальмохирургии.

Особо хотим отметить высокий интерес участников форума к трансляции операций, проводимых в реальном времени, так называемая «живая хирургия». В рамках проведения настоящей конференции также у офтальмологов будет возможность виртуально присутствовать в операционной, задать вопросы оперирующему хирургу, принять участие в дискуссии.

«Пироговский офтальмологический форум» – это не только площадка, на которой ведущие специалисты обмениваются мнениями, опытом и наработками в офтальмологии, но и возможность для молодых учёных представить свои достижения. Для этого организована специальная секция под названием «New Era», в рамках которой будут выступать молодые учёные.

Несомненно, «Пироговский офтальмологический форум» является одним из ведущих офтальмологических конгрессов в Российской Федерации.

Желаем всем участникам плодотворной работы!

## Навигатор

Зал Суриков		Зал Прогресс		Зал Технология	
09.30-11.45	Сессия Витреоретинальная хирургия	09.15-10.45	Сессия Экстренная офтальмология	09.15-09.55	Симпозиум Анти-VEGF терапия заболевания сетчатки: подходы к достижению наилучших для каждого пациента результатов
		10.55-12.35	Сессия Глаукома	10.00-10.40	Симпозиум Тактика лечения пациентов с ДМО: сфокусируемся на главных моментах
		12.40-13.10	Сессия Технологические инновации	10.50-11.30	Симпозиум Интерактивная сессия: дискуссионные вопросы хирургии катаракты и витреоретинальной хирургии
11.40-12.20	Брейн-ринг: Клинические случаи нВМД и ДМО				
12.00-14.00	Живая хирургия				
14.15-15.00	Сессия Осложненные случаи факосмульсификации	14.00-15.20	Дискуссионный клуб Микроимпульсное лазерное лечение глаукомы	13.30-16.00	New Era Сессия Хирургическое лечение патологии глаза
16.10-18.30	Сессия Рефракционная хирургия	15.30-18.40	Сессия Патология сетчатки	16.10-18.30	New Era Сессия Диагностика и консервативное лечение глазных болезней

## МЕСТО ПРОВЕДЕНИЯ

Отель «Вега Измайлово»

Адрес: 105613, Москва, Измайловское шоссе 71, 3В, 3 этаж ст. метро «Партизанская» МЦК «Измайлово»

## ОРГАНИЗАТОРЫ

Кафедра глазных болезней и Центр офтальмологии ФГБУ «Национальный Медико-хирургический Центр им. Н.И. Пирогова» Минздрава России

## Информация для участников

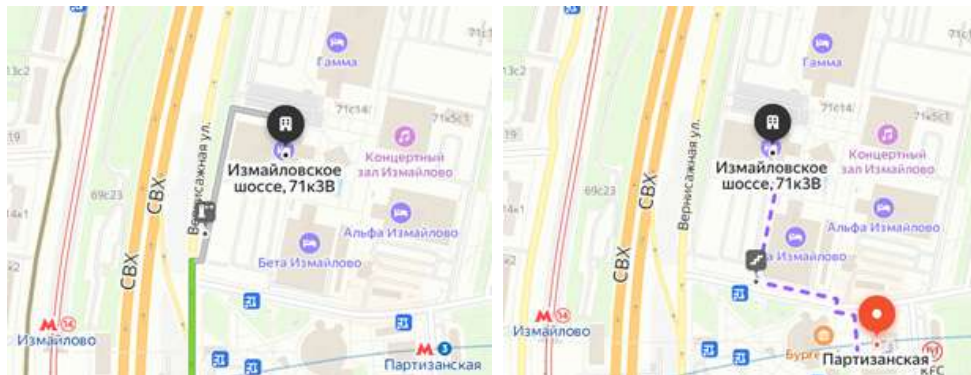


Схема проезда на территорию

Схема движения от метро

### Прием презентаций:

- Прием презентаций осуществляется при регистрации и в залах конференции.
- Вам необходимо за несколько часов до начала Вашего выступления загрузить и проверить Вашу презентацию, наши сотрудники обязательно Вам помогут.
- Презентация должна быть в формате Power Point (\*.ppt)
- Если в Вашем докладе содержится видео, согласуйте это с организаторами заранее.
- Демонстрация презентации осуществляется исключительно с компьютеров, находящихся в зале.

### Сертификат участника:

- На стойке регистрации можно получить бейдж участника.
- Выдача сертификатов участника осуществляется на стойке регистрации после 16.00.

### Питание:

- Кофе-брейки проходят в отведенное по программе время.

### Зона отдыха:

- Для участников организованы специальные пространства для отдыха и общения. Они находятся в зоне выставки.

## Схема выставки



## ПРОГРАММА

### «ПИРОГОВСКИЙ ОФТАЛЬМОЛОГИЧЕСКИЙ ФОРУМ»

25.11.2022

Зал Суриков

09.00-09.15

Приветственное слово

**Карпов О.Э.**

Генеральный директор Пироговского Центра, академик РАН, доктор медицинских наук, профессор, заслуженный врач РФ

**Нероев В.В.**

Главный офтальмолог Минздрава России, директор ФГБУ МНИИ глазных болезней им. Гельмгольца Минздрава РФ, академик РАН, доктор медицинских наук, профессор, заслуженный деятель науки РФ, заслуженный врач РФ

**Гриднев О.В.**

Исполняющий обязанности Генерального директора ФГАУ «МНТК «Микрохирургия глаза» им. акад. С.Н.Федорова», доктор медицинских наук, профессор, заслуженный врач РФ

**Шишкин М.М.**

Главный офтальмолог Пироговского Центра, доктор медицинских наук, профессор, заслуженный врач РФ

**Файзрахманов Р.Р.**

Заведующий центром офтальмологии Пироговского Центра, заведующий кафедрой глазных болезней ИУВ, врач-офтальмолог высшей категории, доктор медицинских наук

09.15-11.45

Сессия  
Витреоретинальная хирургия

**Президиум**

Шишкин Михаил Михайлович  
Самойлов Александр Николаевич  
Байбородов Ярослав Владимирович  
Касатикова Евгения Валерьевна

**Технический модератор**  
Коновалова Карина Игоревна

Продолжительность доклада – 7 мин

**Симонова  
Симона  
Валентиновна**

Нормативно-правовые документы в работе врача-офтальмолога

(Москва)

**Кислицына  
Наталья  
Михайловна,**

Петраш В.А.,  
Султанова Д.М.

К вопросу классификации пролиферативной диабетической витреоретинопатии

(Москва)

**Байбородов  
Ярослав  
Владимирович**

Закрытие макулярных разрывов первичным натяжением

(Санкт-Петербург)

**Казеннов  
Алексей  
Николаевич**

Хирургическое лечение рецидивов макулярных разрывов

(Оренбург)

**Юдина Нина  
Николаевна,**

Плахотный М.А.,  
Сидорова Ю.А.,  
Шилов Н.М.,  
Куликов О.С.

Современные аспекты экстрасклеральной хирургии

(Калуга)

**Шевалова  
Татьяна  
Николаевна,**

Чурашов С.В.,  
Куликов А.Н.

Сравнение эффективности ретинотомии и кругового экстрасклерального пломбирования в комбинированной витреоретинальной хирургии «нижних» рецидивов отслойки сетчатки при силиконовой тампонаде

(Санкт-Петербург)

**Аванесова Татьяна Андреевна,**  
Анисимова В.В.  
(Москва)

Клинический случай склопетария-ассоциированной отслойки сетчатки и хориоидеи

**Первозчиков Петр Арсентьевич**  
(Москва)

Газовая тампонада в амбулаторной хирургии регматогенной отслойки сетчатки

**Соколов Константин Владимирович**  
(Владивосток)

Ретинальная артериальная макроаневризма в клинической практике офтальмолога (клинический случай)

**Самойлов Александр Николаевич**  
(Казань)

Результаты хирургического лечения макулярного кровоизлияния

**Колесник Антон Игоревич,**  
Шпак А.А.,  
Колесник С. В.,  
Журавлев А.С.  
(Москва)

Ведение и лечение пациентов с идиопатическим эфиретинальным фиброзом

**Чуканин Олег Александрович**  
(Москва)

Лыскин П.В.,  
Макаренко И.Р.

Хирургическое лечение эфиретинального фиброза без удаления внутренней пограничной мембраны

**Дибаяев Тагир Ильдарович,**  
Азнабаев Б.М.,  
Мухамадеев Т.Ф.  
(Уфа)

Микроинвазивная ультразвуковая витректомия

**Мионов Андрей Викторович**  
(Москва)

Трансклеральная и транспупиллярная эндоиллюминация в комбинированной хирургии

**Каланов Марат Римович**  
(Уфа)

Особенности витреоретинального вмешательства при пролиферативной диабетической ретинопатии

**Черных Дмитрий Валерьевич**  
(Новосибирск)

Использование антиангиогенной терапии и краткосрочного тампонажа ПФОС в хирургическом лечении ПДР

**Головин Александр Сергеевич**  
(Санкт-Петербург)

Выбор тампонады витреальной полости при лечении тяжелых форм пролиферативной диабетической ретинопатии

11.45-12.00

Перерыв

12.00-14.00

Живая хирургия

**Президиум**  
Файзрахманов Ринат Рустамович  
Арсютов Дмитрий Геннадьевич  
Петрачков Денис Валерьевич

**Технический модератор**  
Тутаев Дмитрий Борисович

**Бабаева Дилара Байрамовна**  
(Москва)

Регматогенная отслойка сетчатки

**Мурашев Александр Олегович**  
(Москва)

Осложненная катаракта

**Павловский Олег Александрович**  
(Москва)

Эфиретинальный фиброз, неполная осложненная катаракта

**Злобин Игорь  
Владимирович**

Макулярный разрыв

(Москва)

14.00-14.15

Перерыв

14.15-16.00

Сессия

Осложненные случаи факоэмульсификации

**Президиум**

Шишкин Михаил Михайлович  
Чупров Александр Дмитриевич  
Трифаненкова Ирина Григорьевна  
Трубилин Владимир Николаевич

**Технический модератор**

Тутаев Дмитрий Борисович

Продолжительность доклада – 7 мин

**Трубилин  
Владимир  
Николаевич**

Амбулаторная хирургия катаракты. Уроки пандемии COVID-19

(Москва)

**Николашин  
Сергей Иванович**

Фабрикантов О.Л.,  
Пирогова Е.С.

Оптимизированная технология факоэмульсификации набухающей катаракты с фемтосекундным сопровождением

(Тамбов)

**Семакина Анна  
Сергеевна**

Результаты факоэмульсификации катаракты у пациентов после радикальной кератотомии с пересечением кератотомических рубцов в ходе формирования тоннельного разреза

(Москва)

**Трифаненкова  
Ирина  
Григорьевна,**

Терещенко А.В.,  
Выдрина А.А.,  
Исаев С.В.,  
Ахмедова С.У.

Передняя и задняя фемтолазерная капсулотомия в хирургии врожденной катаракты у детей

(Калуга)

**Байбородов  
Ярослав  
Владимирович**

Премиальные ИОЛ в витреоретинальной хирургии: новые возможности для пациента

(Санкт-Петербург)

**Чупров  
Александр  
Дмитриевич**

Электрофизиологические показатели зрительного анализатора у пациентов после имплантации ИОЛ

(Оренбург)

**Алтынбаев Урал  
Рифович**

Особенности выбора мультифокальных хрусталиков в хирургии катаракты у пациентов после витреоретинальной операции

(Уфа)

**Стебнев Вадим  
Сергеевич,**

Стебнев С.Д.,  
Журавлев А.В.,  
Низамутдинова  
Л.М.,  
Ишханян А.М.

Отдаленные результаты имплантации новой асферической гидрофобной акриловой монофокальной ИОЛ с предварительной загрузкой и автоматизированной системой имплантации

(Самара)

**Кудрявцева  
Юлия  
Владимировна**

Клинические случаи помутнения интраокулярных линз

(Киров)

**Архипов Егор  
Владимирович,**

Кузьмин С.В.,

ИОЛ как барьер для силиконового масла у пациентов с афакией - аниридией и отслойкой сетчатки

(Иркутск)

**Николашин  
Сергей Иванович**

Фабрикантов О.Л.,  
Пирогова Е.С.

Усовершенствованная технология факоэмульсификации Морганиевой катаракты с малым ядром

(Тамбов)

**Абрамов Сергей Игоревич**

(Москва)

Билатеральная одномоментная имплантация мультифокальных ИОЛ и сравнительная оценка качества жизни пациентов

Мурашев Александр Олегович

(Москва)

Факоэмульсификация катаракты на низком ирригационном давлении.

Нужно ли?

**Бурдель Константин Владимирович**

(Москва)

Vivity или PanOptix? Что лучше?

16.00-16.10

Перерыв

16.10-18.30

Сессия  
Рефракционная хирургия

**Президиум**

Корниловский Игорь Михайлович  
Анисимов Сергей Игоревич  
Кожухов Арсений Александрович  
Тепловодская Виктория Вячеславовна

**Технический модератор**

Гиля Андрей Петрович

Продолжительность доклада – 7 мин

**Напылова Ольга Александровна,**

Рамазанова Л.Ш.,  
Шамратов Р.З.,  
Шепелев А.В.

(Астрахань)

Динамика результатов транс-ФРК при коррекции миопии различной степени

**Кузнецова Татьяна Сергеевна**

(Москва)

Фемтосекундная лентикулярная хирургия по технологии CLEAR

**Кожухов Арсений Александрович,**

Унгурьянов О.В,  
Чуканин О.А.

(Москва)

Smile Xtra,  
первый отечественный клинический опыт

**Абрамов Сергей Игоревич**

(Москва)

Клинический случай: Имплантация EDOF линзы, в сочетании с PresbyFemtoLASIK.

**Кабардина Екатерина Владимировна**

(Ростов-на-Дону)

Трансплантация роговицы, пятилетний опыт наблюдения

**Злобин Игорь Владимирович**

(Москва)

Рефракционная лэнсэктомия у пациента с врождённым нистагмом

(клинический случай)

**Тепловодская Виктория Вячеславовна,**

Соболев Н.П.,  
Судакова Е.П.

(Москва)

Современные тенденции в интраокулярной коррекции пресбиопии

**Селина Ольга Михайловна**

(Москва)

Ортокератологические линзы в коррекции разных видов астигматизма у детей с прогрессирующей миопией

**Рябенко Ольга Игоревна**

(Москва)

Эффективность склеральных линз у пациентов после сквозной кератопластики

**Шилова Татьяна Юрьевна**

(Москва)

Возможности лентикулярной хирургии в коррекции аметропий после хирургии заднего отрезка глаза

**Анисимов Сергей Игоревич,**  
Асылбек Ж.,  
Анисимова Н.С.,  
Вартапетов С.К.,  
Анисимова С.Ю.,  
Фёдоров Д.О.  
(Москва)  
Возможности прецизионной отечественной фемтолазерной системы «Фемтовизум»

**Корниловский Игорь Михайлович,**  
Гиля А.П.,  
Хататаев Р.Р.  
(Москва)  
Критерии безопасности и эффективности кросслинкинга роговицы в лазерной рефракционной хирургии роговицы

**Образцова Мария Романовна,**  
Мушкова И.А.,  
Каримова А.Н.  
(Москва)  
Комплексная оценка состояния глазной поверхности у пациентов, планирующих проведение кераторефракционных операций

**Гелястанов Аслан Мухтарович,**  
Терещенко А.В.,  
Демьянченко С.К.  
(Калуга)  
Эндотелиальная кератопластика у пациентов с нарушениями целостности иридохрусталиковой диафрагмы

**Михайлов Павел Павлович,**  
Кудряшова Е.В.,  
Куликов А.Н.  
(Санкт-Петербург)  
Преимущества выполнения фототерапевтической кератэктомии с маскирующим агентом

**Коновалова Карина Игоревна**  
(Москва)  
НПВС в офтальмохирургии

Подведение итогов

## Зал Прогресс

9.15-10.45

Сессия  
Экстренная офтальмология

**Президиум**  
Файзрахманов Ринат Рустамович  
Бойко Эрнест Витальевич  
Арсютов Дмитрий Геннадьевич  
Филатова Ирина Анатольевна

**Технический модератор**  
Карпов Григорий Олегович

Продолжительность доклада – 7 мин

**Бойко Эрнест Витальевич**  
(Санкт-Петербург)  
Внутриглазные инородные тела кратко о главном

**Филатова Ирина Анатольевна**  
(Москва)  
Современные аспекты ПХО ран вспомогательного аппарата глаза

**Иванов Сергей Владимирович,**  
Гиззатуллина Е.А.,  
Арефьева Н.А.,  
Коршунов Д.В.,  
Самарцев В.С.  
(Ижевск)  
Острый послеоперационный эндофтальмит: наш опыт лечения

**Арсютов Дмитрий Геннадьевич**  
(Чебоксары)  
Хирургическое лечение тяжёлой открытой и закрытой травмы глаза в условиях региональной клиники

**Кононов Леонид Борисович**  
(Москва)  
ПХО с одномоментной имплантацией ИОЛ у детей с травматической катарактой вследствие проникающего ранения глаза



**Курзин Максим  
Леонидович**

Факоаспирация травматической катаракты  
с инородным телом в хрусталике

(Тамбов)

Клинический случай

**Колесников  
Александр  
Вячеславович,**

Влияние раствора Лактоферрина человека  
на течение термических ожогов роговицы

Немцова Е.Р.,  
Черданцева Т.М.,  
Кирсанова И.В.,  
Шеломенцев В.В.

(гистологическое исследование)

(Рязань)

**Коробов Егор  
Николаевич,**

Электронная микроскопия в диагностике  
эндофтальмитов

Петрачков Д.В.,  
Новиков И.А.,  
Кравчик М.В.

(Москва)

**Куликов Алексей  
Николаевич**

Особенности современной  
офтальмотравматологии

(Санкт-Петербург)

**Авдеева Ольга  
Николаевна**

Использование ботулинического токсина типа А  
в лечении глазодвигательной патологии

(Воронеж)

10.45-10.55

**Перерыв**

10.55-12.35

**Сессия  
Глаукома**

**Президиум**

Ходжаев Назир Сагдуллаевич  
Черных Валерий Вячеславович  
Куроедов Александр Владимирович  
Сметанкин Игорь Глебович

**Технический модератор**  
Карпов Григорий Олегович

**Продолжительность доклада – 10 мин**

**Ходжаев Назир  
Сагдуллаевич,**

Борзенко С.А.,  
Шацких А.В.,  
Печерская М.А.

(Москва)

Клинико-морфологическое обоснование профиля  
безопасности микроимпульсной ЦФК

**Черных Валерий  
Вячеславович,**

Коненков В.И.,  
Бгатова Н.П.,  
Трунов А.Н

(Новосибирск)

Разработка новых подходов к диагностике  
и лечению первичной открытоугольной глаукомы  
на основе изучения молекулярно-клеточных основ  
её патогенеза

**Куроедов  
Александр  
Владимирович,**

Брежнев А.Ю.,  
Карлова Е.В.,  
Городничий В.В.

(Москва)

Повторная хирургия глаукомы: мнение коллег,  
основанное на опыте

**Сметанкин Игорь  
Глебович,**

Салахутдинов  
И.М.

(Нижний  
Новгород)

Разработка технологии и клинические результаты  
имплантации полимерного глаукомного  
микрошунта

**Ракова Анна  
Владимировна,**

Иошин И.Э.,  
Толчинская А.И.

(Москва)

Перспективы применения мЦФК  
на ранних стадиях глаукомы

**Старостина Анна Владимировна,**

Сидорова А.В.,  
Макарова И.С.,  
Бурлаков К.С.

Вторичная глаукома при витрео-ретиальной патологии. Взгляд глаукомного хирурга.

(Москва)

**Поступаева Наталья Владимировна,**

Коленко О.В.,  
Сорокин Е.Л.,  
Поступаев А.В.

Результаты применения различных режимов циклофотокоагуляции в лечении глаукомы

(Хабаровск)

**Балалин Александр Сергеевич**

YAG-лазерная трабекулостомия+СЛТ

(Волгоград)

**Дорофеев Дмитрий Александрович**

(Челябинск)

Сложности применения ОКТ-ангиографии в диагностике и мониторинге глаукомы

**Загидуллина Айгуль Шамилевна**

(Уфа)

Комплексный подход в оценке глазного кровотока при первичной открытоугольной глаукоме

12.35-12.40

**Перерыв**

12.40-13.10

Сессия  
**Технологические инновации**

**Президиум**

Демчинский Андрей Михайлович  
Босов Эдуард Дмитриевич

**Технический модератор**

Нечкина Татьяна Николаевна

Продолжительность доклада – 7 мин

**Демчинский Андрей Михайлович,**

Абросимов К.А.,  
Кагирова К.Р.,  
Туманов И.И.,  
Ваулин М.А.

Офтальмологический VR-симулятор с искусственным интеллектом

(Москва)

**Бирюков Антон Эдуардович,**

Пилиугин Н.С.

Портативная фундус камера

(Москва)

**Кириллов Богдан Александрович,**

Вилински-Мазур К.А.

Биопечать в офтальмологии

(Москва)

**Григорян Левон Арнольдович**

(Москва)

VR-периметр

**Бирюков Антон Эдуардович**

(Москва)

Портативный УЗИ на базе смартфона

13.10-14.00

**Перерыв**  
**Трансляция живой хирургии**

14.00-15.20

**Дискуссионный клуб**  
**Микроимпульсное лазерное лечение глаукомы**

**Президиум**

Страхов Владимир Витальевич  
Глухарева Анна Николаевна

**Технический модератор**

Нечкина Татьяна Николаевна

**Живая хирургия**

**Калинин Матвей  
Евгеньевич**

Неоваскулярная глаукома

(Москва)

(IRIDEX CYCLO G6)

«По другую сторону»  
Опрос пациентов после живой хирургии

**Дискуссионный клуб  
Результаты работы на IRIDEX CYCLO G6**

**Сурова Татьяна  
Евгеньевна**

Микроимпульсное лечение глаукомы. Что важно?

(Псков)

**Атаев Азамат  
Зайналович**

Опыт адаптации и тактики лечения

(Махачкала)

**Алексеев Игорь  
Борисович**

Лазерная микроимпульсная технология в лечении  
больных с рефрактерной глаукомой

(Москва)

**Дискуссионный клуб  
В поисках истины**

вопросы и обмен опытом между участниками и залом

15.20-15.30

**Перерыв**

15.30-18.40

Сессия  
**Патология сетчатки**

**Президиум**

Будзинская Мария Викторовна  
Куликов Алексей Николаевич  
Шишкин Михаил Михайлович  
Зайцева Ольга Владимировна

**Технический модератор**  
Голяков Алексей Александрович

**Продолжительность доклада – 10 мин**

**Будзинская  
Мария Викторовна**

Особенности мультимодальной диагностики  
патологий сетчатки

(Москва)

**Володин  
Павел Львович,**

Иванова Е.В.

(Москва)

ОКТ-навигация в совершенствовании подходов  
к лазерному лечению ЦСХ

**Казайкин Виктор  
Николаевич,**

Клейменов А.Ю.,  
Демченко Н.С.

(Екатеринбург)

Исследование клеточного состава богатой  
тромбоцитами плазмы крови для оптимизации её  
использования в хирургии макулярных разрывов

**Шадричев  
Федор Евгеньевич**

(Санкт-Петербург)

Пролиферативная диабетическая ретинопатия.  
Лазерная коагуляция сетчатки или ингибиторы  
ангиогенеза?

**Зайцева Ольга  
Владимировна,**

Нероев В.В.

(Москва)

ВМД и диабетическая ретинопатия как социально  
значимые заболевания

**Зайнуллин Ринат  
Мухаметович,**

Бикбов М.М.

(Уфа)

Фармакологическое сопровождение  
витреоретинальной хирургии при ДМО

**Мальцев Дмитрий  
Сергеевич**

(Санкт-Петербург)

«Молчание мембран»

**Меджидова  
Сабина  
Ромеловна,**

Рустамбекова Г.Р.

(Азербайджан,  
Баку)

Применение антивазопролиферативной терапии  
при синдроме Фогта-Койанаги-Харада

<b>Шкворченко Дмитрий Олегович</b>	
Малюгин Б. Э., Колесник С. В., Педанова Е. К., Письменная В. А., Таевере М. Р., Островский Д. С., Горшков И. М., Колесник А. И., Логинов Р. А., Хрисанфова Е. С., Хурдаева А. Г.	Лукстурна. Начало.
(Москва)	
<b>Малахова Анна Ивановна</b>	Важность ранней диагностики изменений сетчатки у пациентов с сахарным диабетом
(Смоленск)	
<b>Савостьянова Наталья Викторовна</b>	Желтая ткань – малоизученная эпиретинальная структура. Особенности диагностики взаимодействия с ней
(Москва)	
<b>Петрачков Денис Валериевич</b>	Клиническая значимость биомаркеров в лечении диабетической витреоретинопатии
(Москва)	
<b>Трунов Александр Николаевич,</b>	Некоторые аспекты иммунопатогенеза ангиопролиферативных заболеваний органа зрения, связанных с сахарным диабетом
Черных Д.В., Черных В.В.	
(Новосибирск)	
<b>Киселева Татьяна Николаевна</b>	К вопросу о лечении сосудистой патологии зрительного нерва
(Москва)	

<b>Докторова Таисия Александровна,</b>	Фундус-контролируемая микропериметрия и мультифокальная электроретинография при идиопатических сквозных макулярных разрывах
Суев А.А., Бойко Э.В., Сосновский С.В.	
(Санкт-Петербург)	
<b>Шишкин Михаил Михайлович</b>	Персистирующая жидкость при неоваскулярной ВМД: причины и следствие
(Москва)	
<b>Архипова Марина Маратовна</b>	Бролуцизумаб: от теории к практике.
(Москва)	
<b>Санников Олег Николаевич</b>	Оценка изменений качества зрения у пациентов после лазерного витреолизиса
(Екатеринбург)	
<b>Дуржинская Мадина Хикметовна,</b>	Анализ микроциркуляторного русла сетчатки с помощью искусственного интеллекта в диагностике кардиоваскулярной патологии: современное состояние проблемы и перспективы
Юсеф Н.Ю., Будзинская М.В., Павлов В.Г., Копылов Ф.Ю., Гогниева Д.Г., Александров И.А., Татарканов А.А.	

Подведение итогов

09.15-09.55 Симпозиум  
**Анти -VEGF терапия заболеваний сетчатки: подходы к достижению наилучших для каждого пациента результатов (Байер)**

**Президиум**  
 Сосновский Сергей Викторович  
 Бабаева Дилара Байрамовна

**Технический модератор**  
 Власенко Анна Владимировна

**Продолжительность симпозиума – 40 мин**

**Сосновский Сергей Викторович**  
 Лечение неоваскулярной ВМД, безвыходных ситуаций не бывает. Взгляд хирурга.  
 (Санкт-Петербург)

**Бабаева Дилара Байрамовна**  
 Максимизация результатов анти-VEGF терапии для каждого пациента с ВМД  
 (Москва)

09.55-10.00 **Перерыв**

10.00-10.40 Симпозиум  
**Тактика лечения пациентов с ДМО: сфокусируемся на главных моментах (Аллерган)**

**Президиум**  
 Файзрахманов Ринат Рустамович  
 Шишкин Михаил Михайлович  
 Архипова Марина Маратовна  
 Будзинская Мария Викторовна

**Технический модератор**  
 Власенко Анна Владимировна

**Продолжительность симпозиума – 40 мин**

**Шишкин Михаил Михайлович**  
 Эпидемиология и патогенез ДМО. Новое – хорошо забытое старое?  
 (Москва)

**Архипова Марина Маратовна**  
 Дифференцированный подход - залог сохранения зрения на годы  
 (Москва)

**Будзинская Мария Викторовна**  
 Клиническая практика: все многограннее, чем в теории  
 (Москва)

10.40-10.50 **Перерыв**

10.50-11.30 Симпозиум  
**Интерактивная сессия: дискуссионные вопросы хирургии катаракты и витреоретинальной хирургии (Сентисс)**

**Президиум**  
 Шишкин Михаил Михайлович  
 Майчук Дмитрий Юрьевич  
 Файзрахманов Ринат Рустамович  
 Сергушев Сергей Геннадьевич

**Технический модератор**  
 Чехонин Егор Сергеевич

**Продолжительность симпозиума – 40 мин**

**Файзрахманов Ринат Рустамович,**  
 Майчук Дмитрий Юрьевич  
 До- и послеоперационное ведение пациента при хирургии катаракты: взгляд хирурга и терапевта  
 (Москва)

**Шишкин Михаил Михайлович**  
 Роль НПВП в профилактике кистозного макулярного отека после ФЭК  
 (Москва)

**Сергушев Сергей Геннадьевич**  
 Стероиды в практике лечения витреоретинальной патологии при сахарном диабете  
 (Москва)

11.30-11.40

Перерыв

11.40-12.20

**Брейн-ринг: клинические случаи нВМД и ДМО**  
(При поддержке компании Новартис Фарма,  
баллы НМО не начисляются)

**Президиум**  
Лоскутов Игорь Анатольевич

**Технический модератор**  
Чехонин Егор Сергеевич

**Продолжительность симпозиума – 40 мин**

**Куранова Ольга  
Игоревна**

(Москва)

**Дуржинская  
Мадина  
Хикметовна**

(Москва)

**Плюхова Анна  
Анатольевна**

(Москва)

Брейн-ринг:  
клинические случаи нВМД и ДМО

12.20-13.30

**Перерыв**  
**Трансляция живой хирургии**

13.30-16.00

**New Era**  
Сессия  
**Хирургическое лечение патологии глаза**

Приветственное слово

**Файзрахманов Р.Р.**

Заведующий центром офтальмологии Пироговского Центра,  
заведующий кафедрой глазных болезней ИУВ, врач-офтальмолог  
высшей категории, доктор медицинских наук

**Президиум**

Бабаева Дилара Байрамовна  
Ларина Евгения Артемовна  
Шутько Евгений Юрьевич  
Каланов Марат Римович

**Технический модератор**  
Июлчиев Рустам Байларович

**Продолжительность доклада – 7 мин**

**Демчинский  
Андрей  
Михайлович**

(Москва)

Что делать, если ты оказался молодым учёным,  
который хочет изменить мир?

**Темеева Мария  
Антоновна**  
(Санкт-Петербург)

Комплексный подход к хирургическому лечению  
пролиферативной диабетической ретинопатии  
у пациентов с отягощенным соматическим  
статусом

**Хайбрахманов  
Тимур Рамилевич**

(Казань)

Модифицированный метод инвертированного  
клапана внутренней пограничной мембраны  
в хирургии полных макулярных отверстий  
большого диаметра

**Барышев  
Константин  
Владимирович**

(Москва)

Вискодиссекция в хирургии пролиферативной  
диабетической ретинопатии

**Булдаков Иван  
Андреевич**

(Москва)

Особенности клинической картины  
и хирургического лечения витреоретинальной  
патологии у ВИЧ инфицированных пациентов

**Филиппов  
Владислав  
Максимович**

(Москва)

Дозированный центр-сберегающий пилинг  
внутренней пограничной мембраны

**Алхарки Лайс**

(Москва)

Изменение оптической когерентной томографии  
параметров хрусталика после витрэктомии

<b>Судакова Екатерина Павловна</b> (Москва)	Клинический случай хирургического лечения пациентов с глазокожной формой альбинизма с применением искусственной радужки
<b>Борисова Дарья Владимировна</b> (Чебоксары)	Двухпортовая витректомия в лечении патологии витреомакулярного интерфейса витреоретинальной хирургии
<b>Григорьева Юлия Валериевна</b> (Москва)	Клинический случай хирургического лечения осложненной катаракты у пациентов с сочетанной врожденной патологией глаз
<b>Михайлов Никита Олегович</b> (Чебоксары)	Интраокулярная линза с расширенной глубиной фокуса, как способ коррекции пресбиопии у пациентов с глаукомой. Первый опыт
<b>Сучкова Валерия Алексеевна</b> (Москва)	Экспериментальное обоснование интраоперационного введения полимерного импланта для профилактики посткератопластических аметропий
<b>Рустамова Зарина Шайкулиевна</b> (Москва)	Модификация непроникающей хирургии глаукомы для усиления оттока внутриглазной жидкости по естественным путям без формирования фильтрационной подушки в лечении глаукомы у пациентов с катарактой
<b>Исмагилов Тимур Наилевич</b> (Уфа)	Оценка постокклюзионной волны при факоэмульсификации с адаптивной инфузией в эксперименте
<b>Гасанова Хаяла Салех кызы</b> (Москва)	Оценка эффективности интраоперационной периферической капсулотомии при цилиарно капсульной фиксации трехчастной интраокулярной линзы с помощью оптической когерентной томографии
<b>Макаренко Ирина Романовна</b> (Москва)	Отдаленные результаты хирургического лечения макулярных отверстий с сохранением ВГМ в сравнении с традиционной методикой
<b>Калинин Матвей Евгеньевич</b> (Москва)	Морфологические параметры глаза при неоваскулярной глаукоме после витреоретинальных вмешательств

<b>Голяков Алексей Александрович</b> (Москва)	Ультрафиолетовый кросслинкинг коллагена роговицы в сочетании с персонализированной транспителиальной фоторефракционной кератэктомией на эксимерном лазере микроскан
<b>Арутюнян Лана Лоренцевна</b> (Москва)	Интраокулярная коррекция при микрокорнеа (клинический случай)
<b>Шилова Мария Алексеевна</b> (Москва)	SMILE и LASIK - синергия технологий
<b>Кутин Иван Михайлович,</b>  Миронов А.В., Магарян Т.О., Шарко А.С.  (Москва)	Когда необходимо удалять мультифокальную ИОЛ

16.00-16.10

Перерыв

16.10-18.30

New Era  
Сессия

Диагностика и консервативное лечение глазных болезней

Президиум

Суханова Анна Викторовна  
Босов Эдуард Дмитриевич  
Семакина Анна Сергеевна  
Шаталова Екатерина Олеговна

Технический модератор

Богданова Виолетта Анатольевна

Продолжительность доклада – 7 мин

**Киреева Галина Сергеевна**

(Москва)

Лайфхаки для молодого учёного: проведение исследований и опубликование результатов

**Нуреев Вахит Юсифович**

(Нижний Новгород)

Система поддержки принятия решений в оптической когерентной диагностике

<b>Морина Наталья Александровна</b> (Москва)	Влияние аномалий рефракции на количественные показатели оптической когерентной томографии в режиме ангиографии
<b>Юнусова Эльвира Маратовна</b> (Уфа)	Анализ частоты офтальмологических нарушений при хронических миелопролиферативных заболеваниях
<b>Ямгудинов Ринат Радикович</b> (Уфа)	Влияние эндовитреальной иллюминации на параметры хемилюминесценции крови в эксперименте
<b>Литвиненко Надежда Сергеевна</b> (Москва)	Рецидивирующий двусторонний увеит у пациентки с длительно текущим идиопатическим артритом
<b>Арсланова Айгуль Ирековна</b> (Уфа)	Исследование макулярного кровотока при глаукоме нормального давления
<b>Тарасова Наталия Сергеевна</b> (Москва)	Особенности диагностики и лечения кератоконуса у детей
<b>Маркелова Оксана Игоревна</b> (Москва)	Оценка гемодинамических параметров глазного кровотока у пациентов с глаукомой
<b>Шайхутдинова Элина Фаритовна</b> (Уфа)	Субъективные компоненты компьютерного зрительного синдрома у подростков с различной степенью интернет-зависимости
<b>Ибрагимова Рада Радиковна</b> (Уфа)	Программа для ОКТ- диагностики пациентов с возрастной макулярной дегенерацией
<b>Ахметов Наиль Равилевич</b> (Казань)	Изучение влияния толщины роговицы на значения внутриглазного давления, определяемое различными видами тонометров

<b>Пляскина Ульяна Сергеевна</b> (Москва)	Отдаленные глазные проявления при COVID-19
<b>Хусниязова Алеся Ринатовна</b> (Уфа)	Визоконтрастометрия как метод определения пространственной контрастной чувствительности
<b>Аникина Лилия Камилевна</b> (Санкт-Петербург)	Влияние трансконъюнктивального и транскутанного методов хирургического лечения ретракции верхнего века на состояние глазной поверхности у пациентов с эндокринной офтальмопатией
<b>Молодкин Антон Вадимович</b> (Санкт-Петербург)	Детальный анализ изменения оптических свойств роговицы и оси роговичного астигматизма после выполнения тоннельного разреза роговицы
<b>Шаллах Сами</b> (Москва)	Офтальмологические проявления у пациентов с сахарным диабетом после перенесенного COVID-19
<b>Бирюков Владимир Васильевич</b> (Москва)	Применение тромболитиков у пациентов с диабетической ретинопатией
<b>Усанова Галина Юрьевна</b> (Москва)	Клинический опыт комбинированного лазерного лечения пациентов с первичной открытоугольной глаукомой (предварительные результаты)
<b>Мохова Светлана Алексеевна</b> (Рязань)	Анализ гистологических изменений, происходящих в роговице кролика после термических ожогов
<b>Краснова Екатерина Олеговна</b> (Москва)	Острый приступ глаукомы на фоне COVID-19

Подведение итогов











НАЦИОНАЛЬНЫЙ  
МЕДИКО-ХИРУРГИЧЕСКИЙ ЦЕНТР  
им. Н.И. Пирогова



**ПИРОГОВСКИЙ  
ОФТАЛЬМОЛОГИЧЕСКИЙ  
ФОРУМ**

25 ноября 2022 г.  
г. Москва